


### Plaque à ouvertures rondes pour table chaude

<input type="checkbox"/> RO-ACC-STFE-APC1	<input type="checkbox"/> RO-ACC-STFE-APC3	<input type="checkbox"/> RO-ACC-STFE-APC5
<input type="checkbox"/> RO-ACC-STFE-APC2	<input type="checkbox"/> RO-ACC-STFE-APC4	<input type="checkbox"/> RO-ACC-STFE-APC6

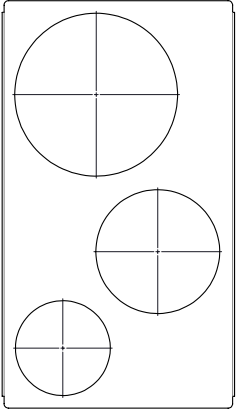


RO-ACC-STFE-APC1

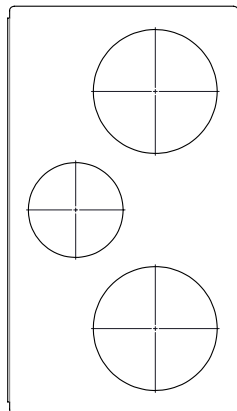
#### Caractéristiques

- Fabriquée en acier inoxydable de grade 304
- Construction compacte pour lavage rapide
- Supports avant et arrière
- Renforts de structure latéraux
- Compatible pour tous les formats de contenants ronds
- Conçue pour remplacer un (1) bac gastronome pleine grandeur 12" x 20"
- Installation facile et rapide

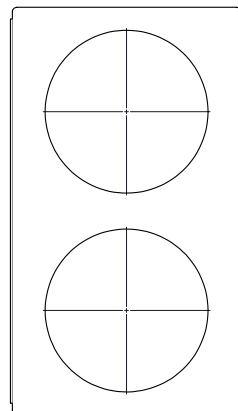
RO-ACC-STFE-APC1



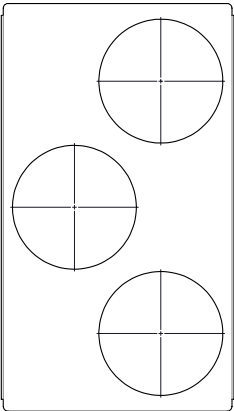
RO-ACC-STFE-APC2



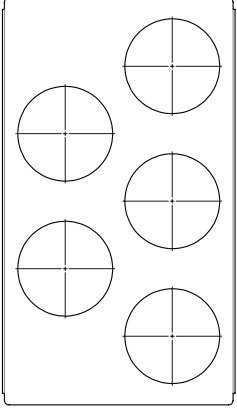
RO-ACC-STFE-APC3



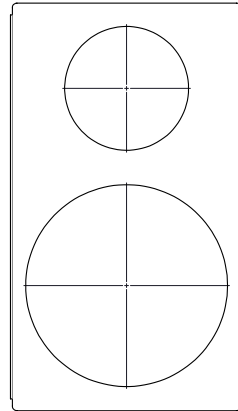
RO-ACC-STFE-APC4



RO-ACC-STFE-APC5



RO-ACC-STFE-APC6



21"  
[533mm]

12"  
[304mm]

1"  
[21mm]

Modèle	Largeur	Profondeur	Hauteur	Poids	Dimensions emballage (L x P x H)
Tous les modèles	12" – 305 mm	21" – 533 mm	1" – 25 mm	3 lb – 2 kg	13 x 22 x 2" 330 x 559 x 51 mm

Modèle	Nombre de 2,2L	Nombre de 3,9L	Nombre de 6,7L	Nombre de 10,4L
RO-ACC-STFE-APC1	1	1	1	N/A
RO-ACC-STFE-APC2	1	2	N/A	N/A
RO-ACC-STFE-APC3	N/A	N/A	2	N/A
RO-ACC-STFE-APC4	N/A	3	N/A	N/A
RO-ACC-STFE-APC5	5	N/A	N/A	N/A
RO-ACC-STFE-APC6	N/A	1	N/A	1